

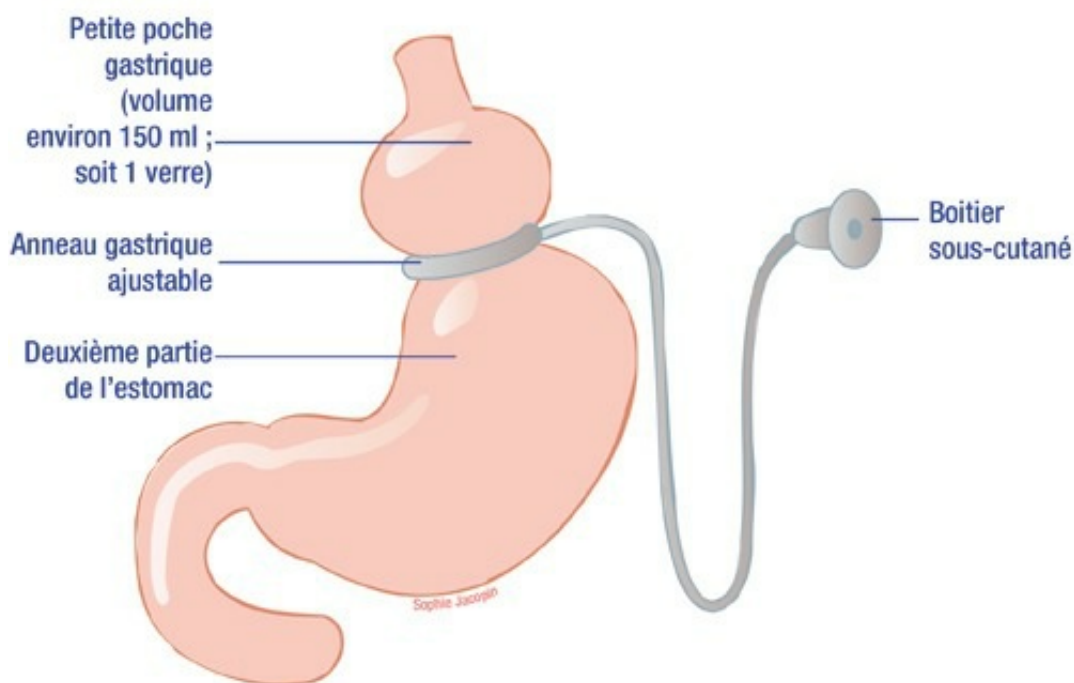
Les chirurgies de l'obésité : des schémas pour comprendre

Docteur Philippe TAUVERON

Adresse du site : www.docvadis.fr/philippe-tauveron

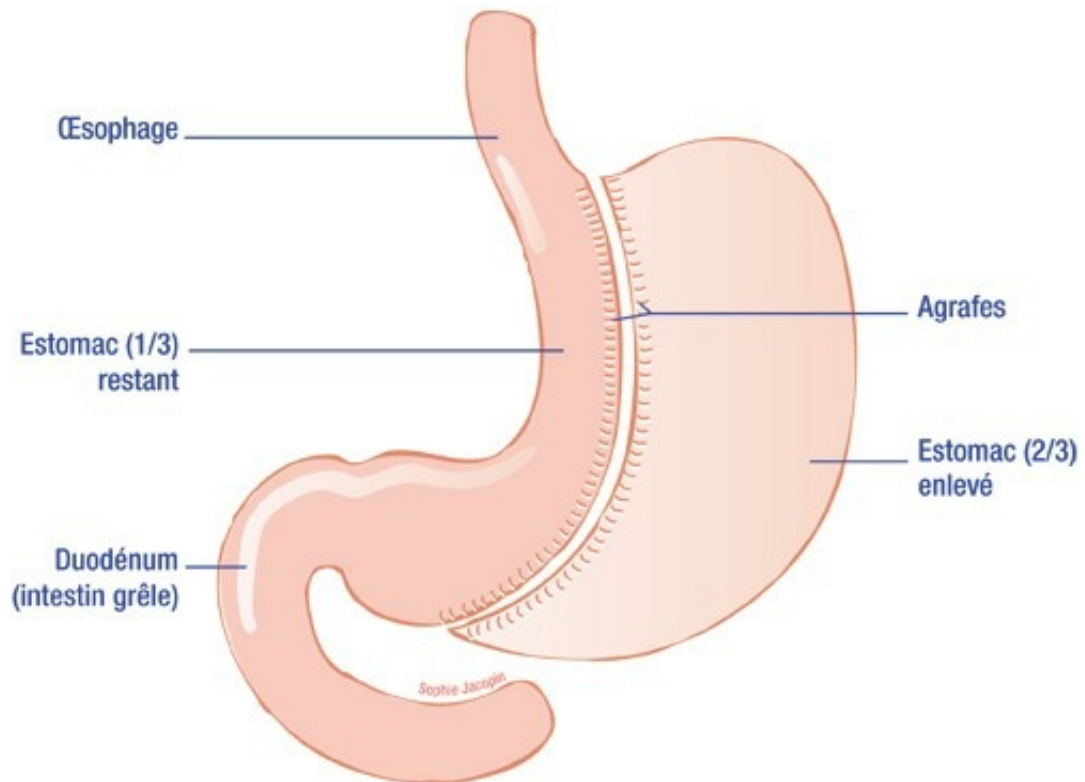
 Validé par
le Comité Scientifique Endocrinologie

Ces schémas permettent de visualiser les 3 principales techniques chirurgicales de l'obésité. Votre médecin pourra les commenter avec vous. Ils vous permettront de mieux comprendre les explications et recommandations qui vous seront apportées dans votre parcours de soins.



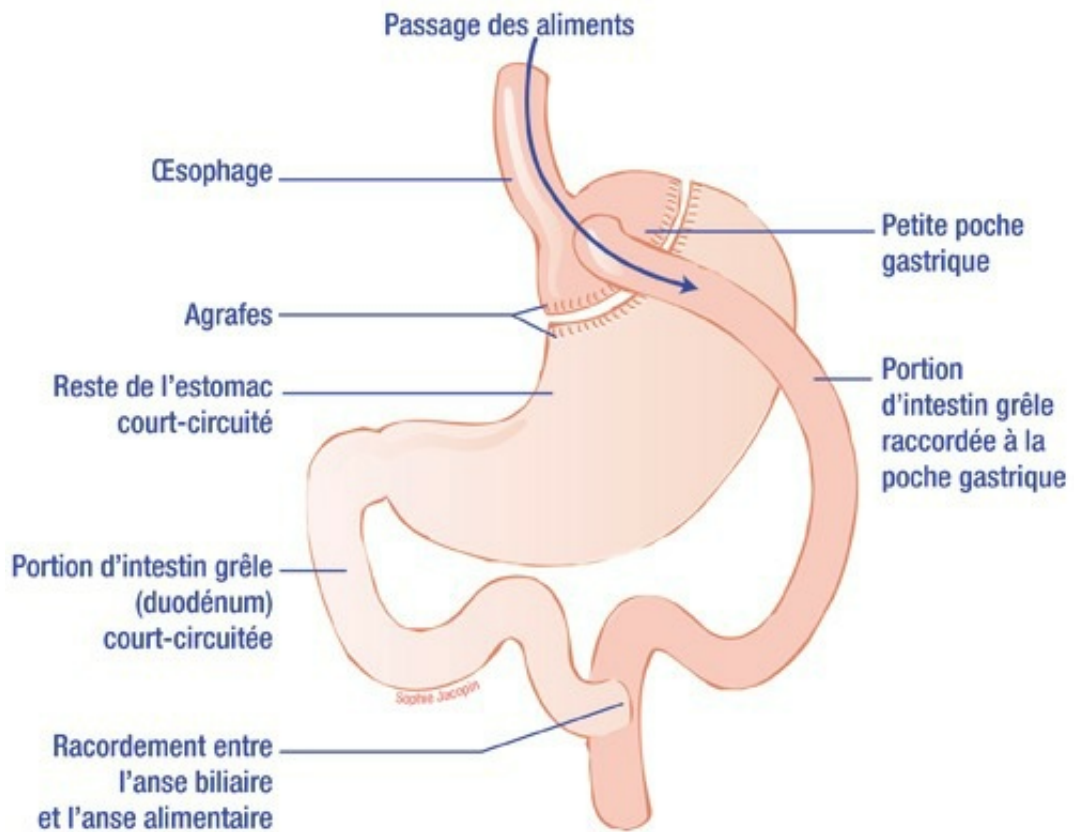
Vous positionnerez 2 ou 4 électrodes sur la zone douloureuse. Des explications vous seront données au moment de la prescription.

Technique de l'anneau gastrique : permet de réduire la quantité d'aliments ingérés et de ralentir leur passage.



Vous positionnez 2 ou 4 électrodes sur la zone douloureuse. Des explications vous seront données au moment de la prescription.

Technique de la Sleeve Gastrectomy ou gastrectomie longitudinale : suppression des 2/3 de l'estomac, qui permet de réduire la quantité d'aliments ingérés.



Vous positionnez 2 ou 4 électrodes sur la zone douloureuse. Des explications vous seront données au moment de la prescription.

Technique du bypass gastrique : court-circuit d'une partie de l'estomac et de l'intestin, qui a pour conséquence une réduction de la quantité d'aliments ingérés et de leur assimilation par l'organisme.